

Kommunstyrelsen  
Mattias Estlind

# Rapport avseende sammanställning av OSA-enkät

Den här rapporten riktar sig till kommunstyrelsen. Rapporten avser resultatet på den sociala och organisatoriska arbetsmiljöenkäten som genomförts hösten 2024.

## Bakgrund


Linda Mattsson (VF) har till kommunstyrelsen inlämnat nämndinitiativet *Åtgärder för att förbättra arbetsmiljön och stärka förtroendet inom Ånge Kommuns organisation.*

Mot bakgrund av detta nämndinitiativ har kommunstyrelsen beslutat att utfallet av resultatet ska återrapporteras till kommunstyrelsen.

## Resultat översikt

Sammanslagning Kommunövergripande 2024-11-11 / Antal svar: 620 /  
2024-11-11

Svarsfrekvens 63%



Klicka för att visa resultat

Kommunstyrelsen  
Mattias Estlind



## Resultat översikt

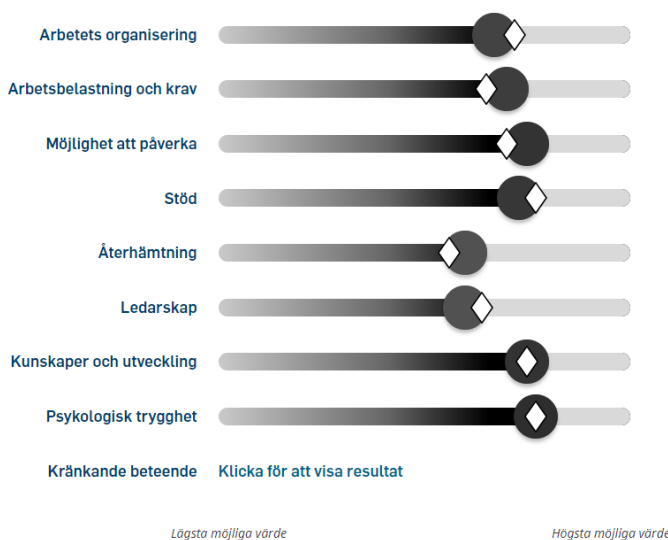
Sammanställning Staben 2024-11-08 / Antal svar: 69 / 2024-11-08

Sammanslagning av följande enkäter:

- Fritid/Kultur/Turism
- Staben
- Kansli och Information
- Biblioteket
- Fritid/Kultur/Turism
- Arbetsmarknadsarena
- Servicegrupp Ånge
- Servicegrupp Torpshammar
- Arbetsmarknad
- Koncernledning
- Staben
- Staben
- Ekonomiavdelningen

Svarsfrekvens 56%

\*Staben förekommer 3 gånger pga 3 st. olika utskick som sedan sammanställts.



jämförelsesymbol för Ånge kommun, kommunövergripande resultat.

Kommunstyrelsen  
Mattias Estlind



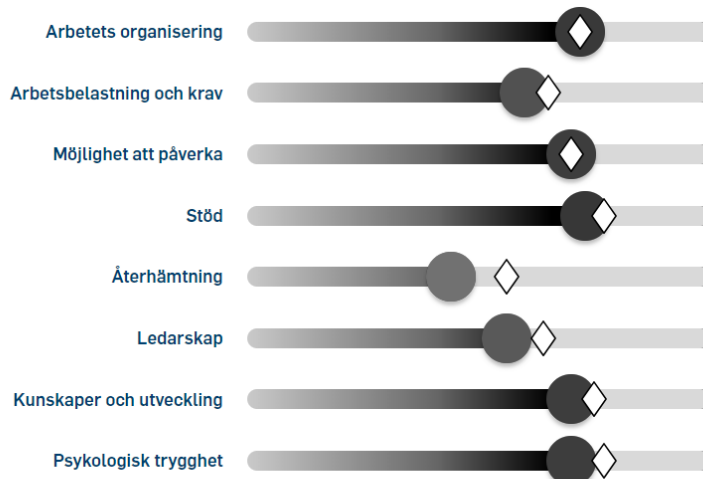
## Resultat översikt

Sammanställning Sociala avdelningen 2024-11-08 / Antal svar:  
269 / 2024-11-08

Sammanslagning av följande enkäter:

- Vuxen IFO
- Viljan
- Torpet
- Daglig verksamhet
- Gläntan
- Stödpoolen
- Älvgården/Trapphuset
- Personliga assistenter
- Furubacken Kortvård + övrig.
- Furubacken avd 1 + 3 + natt
- torpsro
- Enhetscheferna äldreomsorgen och LSS
- Hallstaborg
- Barn och familj IFO
- IFO
- Bemanningsplanerare
- Socialaledninggruppen
- HVB Vitalia
- Bemanningen Busk
- Parkbacken särskilt boende
- Hemtjänst Öst
- SSK KHS
- Hemtjänst Alby Haverö Nattpatrull
- Hemtjänst Väst

Svarsfrekvens 62%



Kränkande beteende [Klicka för att visa resultat](#)

Lägsta möjliga värde

Högsta möjliga värde



jämförelsesymbol för Ånge kommun, kommunövergripande resultat.

Kommunstyrelsen  
Mattias Estlind



## Resultat översikt

Sammanslagning Utbildningsavdelningen 2024-11-11 / Antal svar: 221 / 2024-11-11

Sammanslagning av följande enkäter:

- Ånge Musikskola
- Vuxenutbildningen
- Bobergsgymnasiet
- Knattebo
- Fränstaskolan
- Ånge Grundskola Y
- Förskolor västra
- Fränsta förskolor
- Rektorer
- OSA 2024
- Övergripande elevhälsa
- Ånge grundskola x

Svarsfrekvens 63%



Lägsta möjliga värde

Högsta möjliga värde



jämförelsesymbol för Ånge kommun, kommunövergripande resultat.

Kommunstyrelsen  
Mattias Estlind



## Resultat översikt

Sammanslagning samhällsbyggnad 2024-11-11 / Antal svar: 61 /  
2024-11-11

Sammanslagning av följande enkäter:

- Köken öst
- OSA 2024
- VA
- samhällsbyggnadsavdelningen
- Städ

Svarsfrekvens 77%



Kränkande beteende [Klicka för att visa resultat](#)

Lägsta möjliga värde

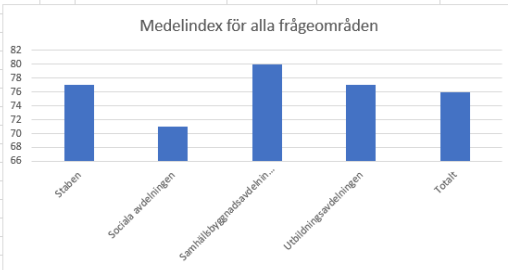
Högsta möjliga värde



jämförelsesymbol för Ånge kommun, kommunövergripande resultat.

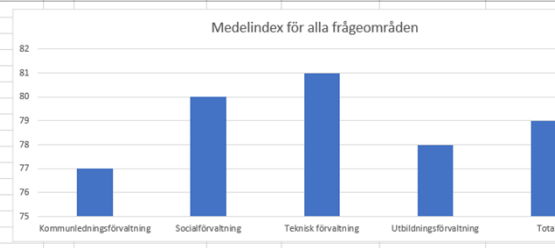
Kommunstyrelsen  
Mattias Estlind

OSA 2024	Medelindex								
Staben	77								
Sociala avdelningen	71								
Samhällsbyggnadsavdelningen	80								
Utbildningsavdelningen	77								
<b>Totalt</b>	<b>76</b>								

Medelindex per frågeområde										
	Arbetsorg	Arbetsbelastning och krav	Arbetsbelastning och krav	möjlighet att påverka	Ledarskap	Stöd	Kunskaper och utveckling	Återhämtning	Psykologisk trygghet	Summa total
Staben	88	71			75	73	83	83	63	83
Socialförvaltning	79	67			75	63	78	75	53	75
Samhällsbyggnadsavdelningen	83	79			83	77	83	79	70	86
Utbildningsförvaltning	88	71			75	73	83	83	63	83
<b>Totalt</b>	<b>85</b>	<b>72</b>			<b>77</b>	<b>72</b>	<b>82</b>	<b>80</b>	<b>62</b>	<b>82</b>

OSA 2022	Medelindex								
Kommunledningsförvaltning	77								
Socialförvaltning	80								
Teknisk förvaltning	81								
Utbildningsförvaltning	78								
<b>Totalt</b>	<b>79</b>								

Medelindex per frågeområde										
	Arbetsorg	Arbetsbelastning och krav	Handlingsutrymme och kontroll	Ledarskap	Stöd	Kunskaper och utveckling	Återhämtning	Säkerhet och hälsa	Viktiga friskfaktorer	Summa total
Kommunledningsförvaltning	72	72		73	72	92	88	78	66	82
Socialförvaltning	84	79		76	81	86	87	71	70	86
Teknisk förvaltning	82	83		82	74	86	88	77	76	85
Utbildningsförvaltning	89	73		72	81	86	88	62	69	84
<b>Totalt</b>	<b>82</b>	<b>76</b>		<b>75</b>	<b>78</b>	<b>88</b>	<b>88</b>	<b>71</b>	<b>69</b>	<b>84</b>