

Drogvaneundersökning 2021

- Trender
- Jämförelser
- Attityder
- Utvecklingen i Västernorrland
- Den hållbara vägen framåt



Hållbar HÄLSA

Det finns gott om mötesplatser, aktiviteter och ett brett kulturutbud för alla ute i bygden och i centralorten som stimulerar till livslust, kreativitet, rörelse och ett hälsosamt liv hos barn, unga, vuxna och gamla.



Alkohol, narkotika, doping, tobak eller utövande av spel om pengar är samtliga faktorer som kan ge konsekvenser som stör möjligheten att leva ett hälsosamt liv.

Produktion av exempelvis tobak innebär en belastning på miljön och människors levnadsvillkor inkluderat mänskliga rättigheter sett ur ett globalt perspektiv.

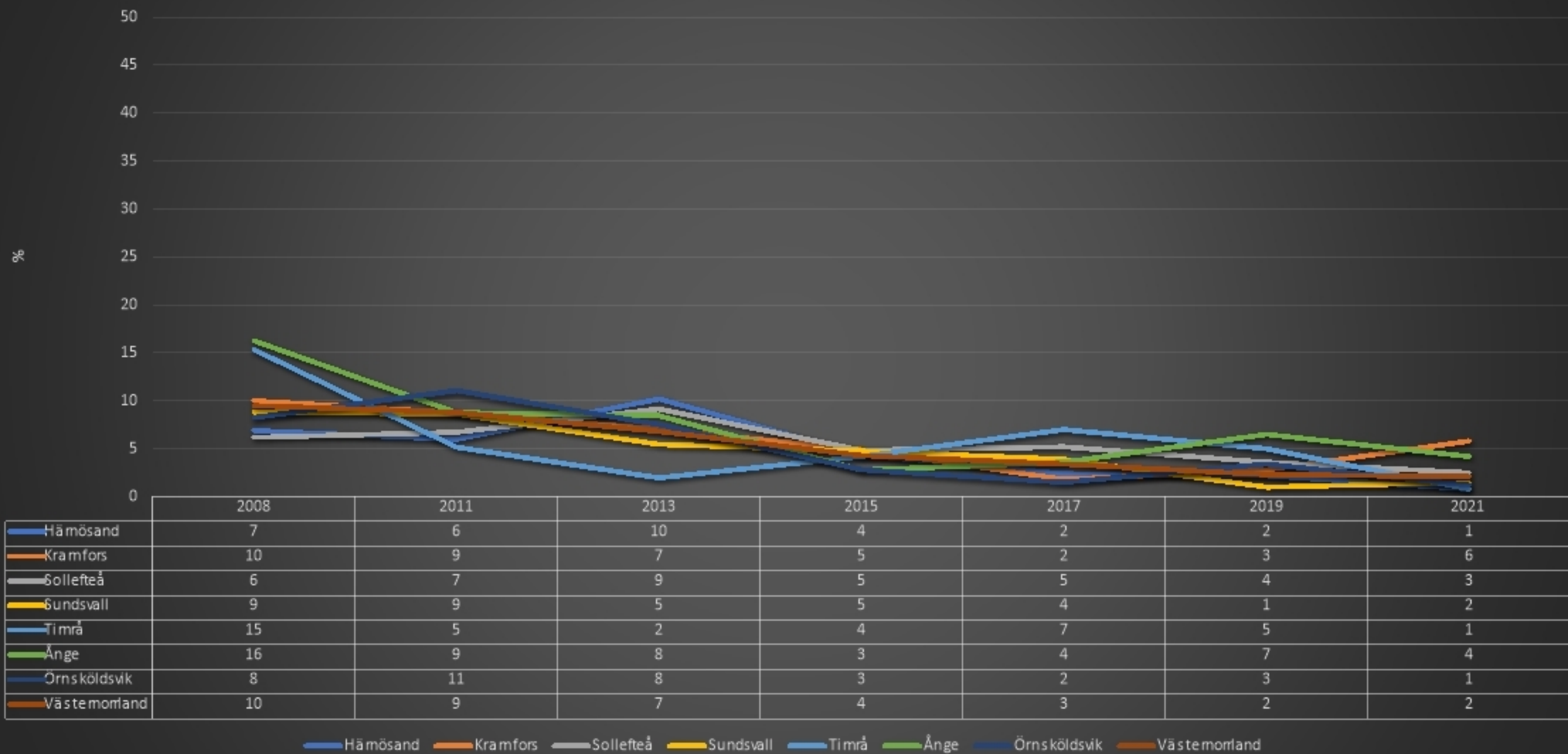


GLOBALA MÅLEN
för hållbar utveckling

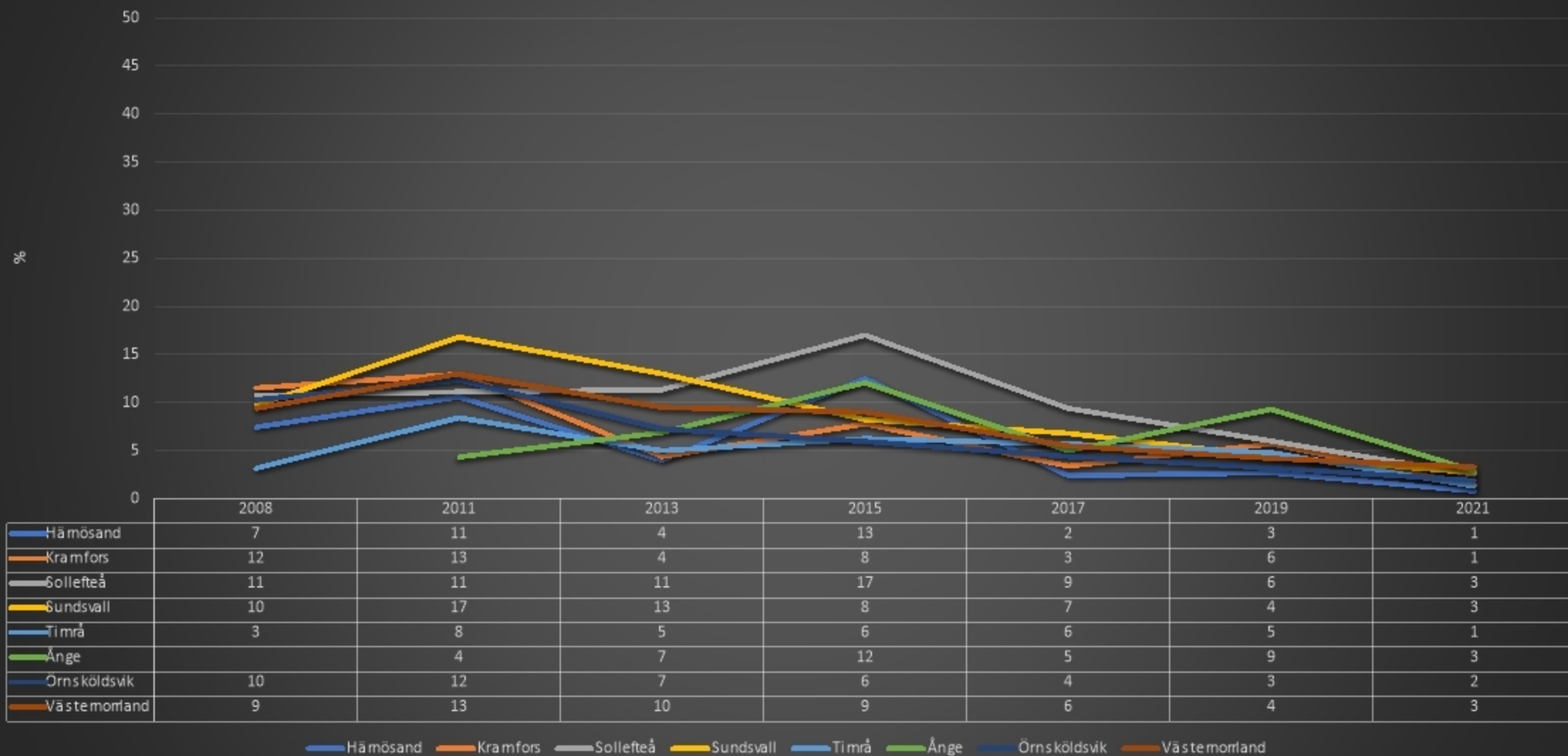
- Besvarande av enkäten under våren 2021
- Årskurs 9 (72 stycken) samt gymnasiets årskurs 2 (34 stycken)
- Lägre svarsfrekvens än tidigare år men ändå tillförlitligt resultat



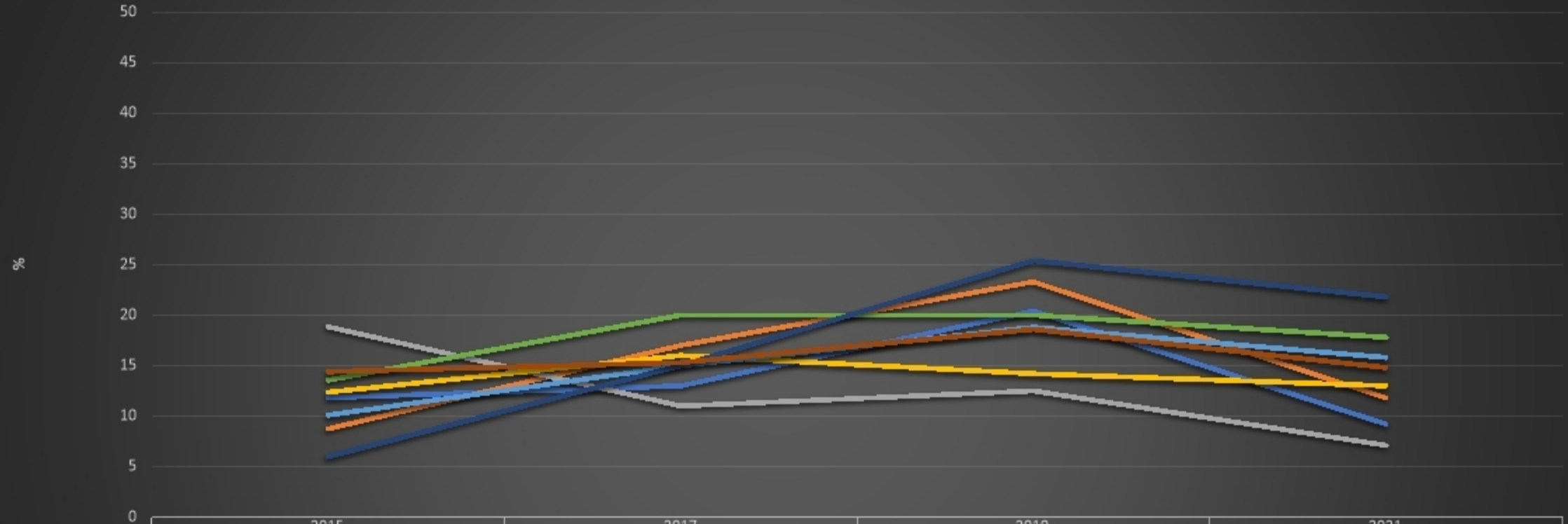
Röker varje eller nästan varje dag %. Åk 9. Åk 9



Röker varje eller nästan varje dag %. Gymnasiet år 2



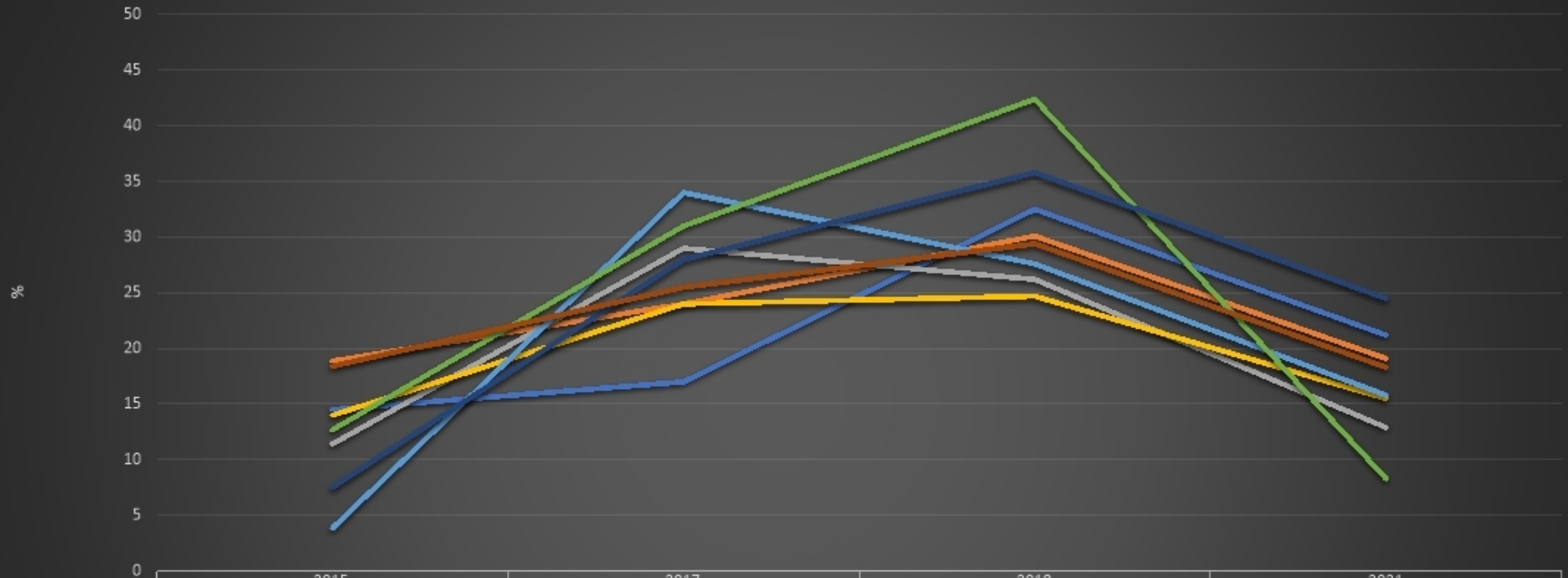
Rökt e-cig senaste 12 mån %. Flickor åk 9 & gymnasiet år 2



	2015	2017	2019	2021
Härmösand	12	13	20	9
Kramfors	9	17	23	12
Sollefteå	19	11	13	7
Sundsvall	12	16	14	13
Timrå	10	15	19	16
Ånge	14	20	20	18
Örnsköldsvik	6	15	25	22
Västernorrland	14	15	19	15

— Härmösand — Kramfors — Sollefteå — Sundsvall — Timrå — Ånge — Örnsköldsvik — Västernorrland

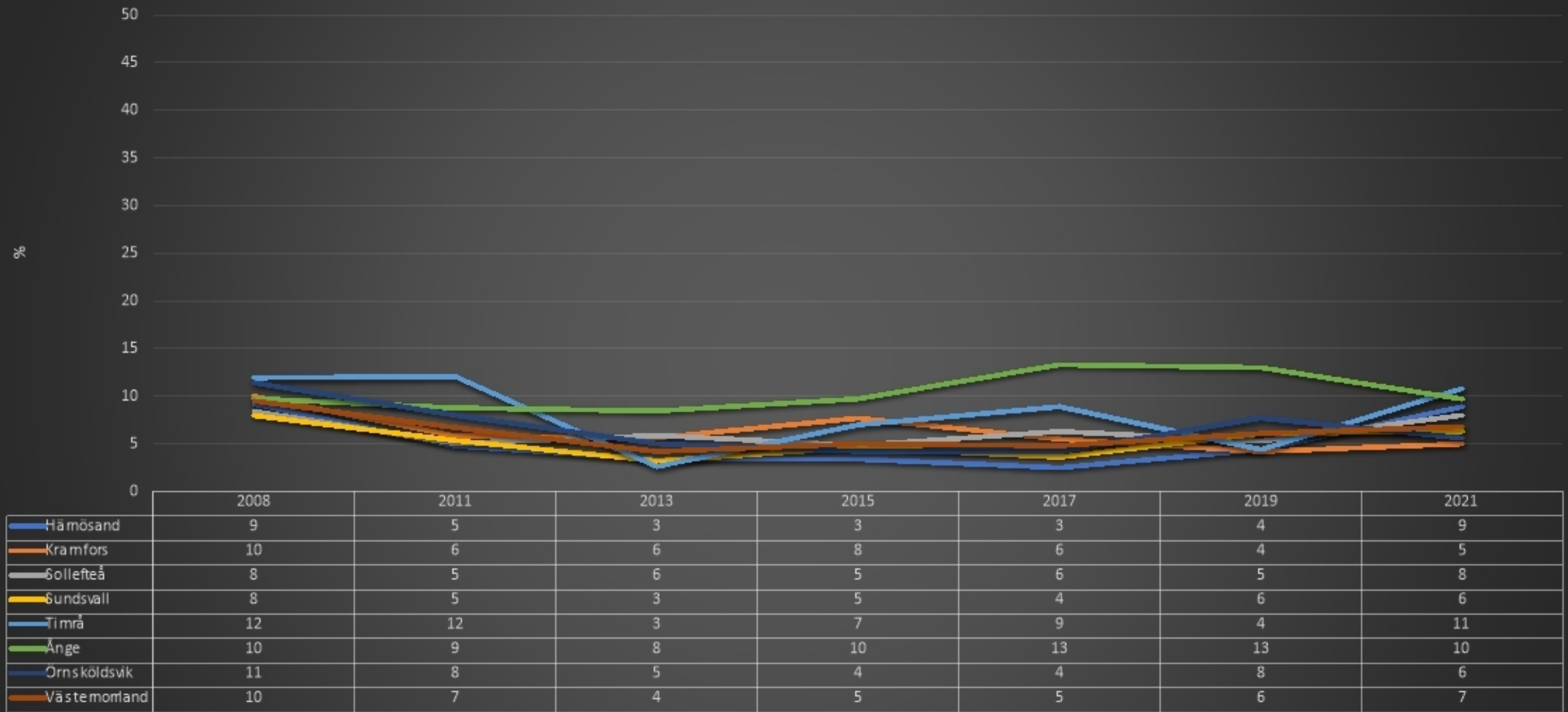
Rökt e-cig senaste 12 mån %. Pojkar åk 9 & gymnasiet år 2. siet år 2.



	2015	2017	2019	2021
Hämösand	15	17	33	21
Kramfors	19	24	30	19
Sollefteå	11	29	26	13
Sundsvall	14	24	25	16
Timrå	4	34	28	16
Ånge	13	31	42	8
Örnsköldsvik	8	28	36	25
Västernorrland	18	26	29	18

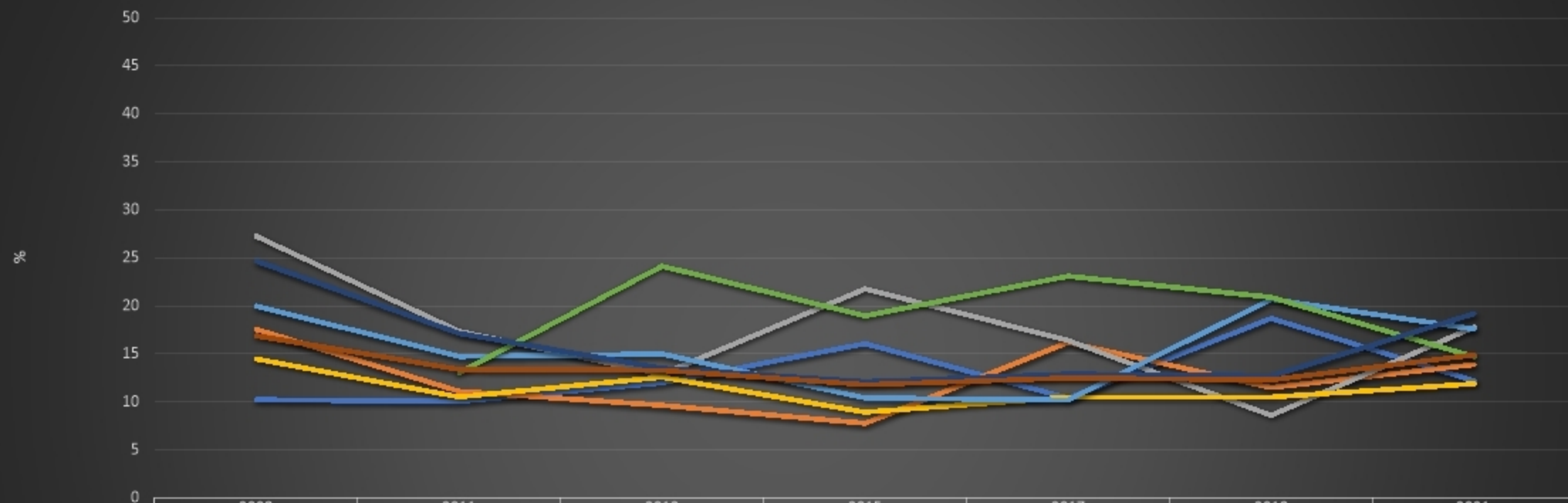
— Hämösand — Kramfors — Sollefteå — Sundsvall — Timrå — Ånge — Örnsköldsvik — Västernorrland

Snusar varje eller nästan varje dag %. Åk 9. Åk 9



— Hämösand
 — Kramfors
 — Sollefteå
 — Sundsvall
 — Timrå
 — Ånge
 — Örnsköldsvik
 — Västernorrland

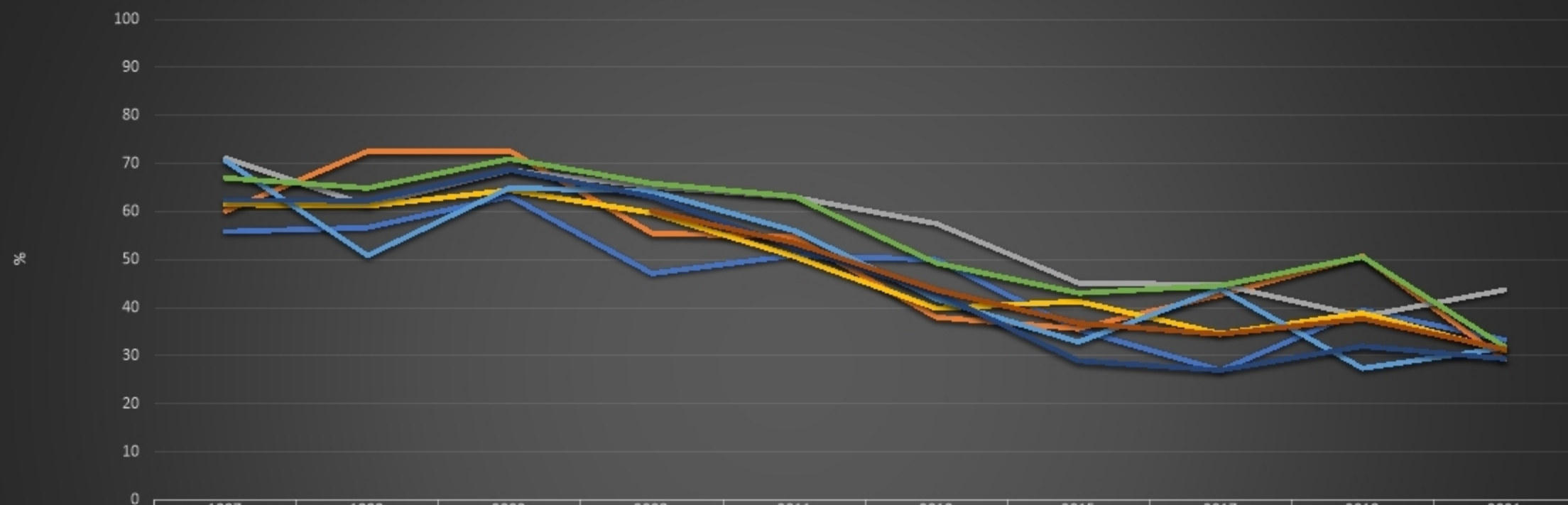
Snusar varje eller nästan varje dag %. Gymnasiet år 2



	2008	2011	2013	2015	2017	2019	2021
Härmösand	10	10	12	16	10	19	12
Kramfors	18	11	10	8	16	12	14
Sollefteå	27	17	13	22	16	9	18
Sundsvall	14	11	13	9	11	11	12
Timrå	20	15	15	10	10	21	18
Ånge	25	13	24	19	23	21	15
Örnsköldsvik	25	17	14	12	13	13	19
Västernorrland	17	13	13	12	13	12	15

— Härmösand
 — Kramfors
 — Sollefteå
 — Sundsvall
 — Timrå
 — Ånge
 — Örnsköldsvik
 — Västernorrland

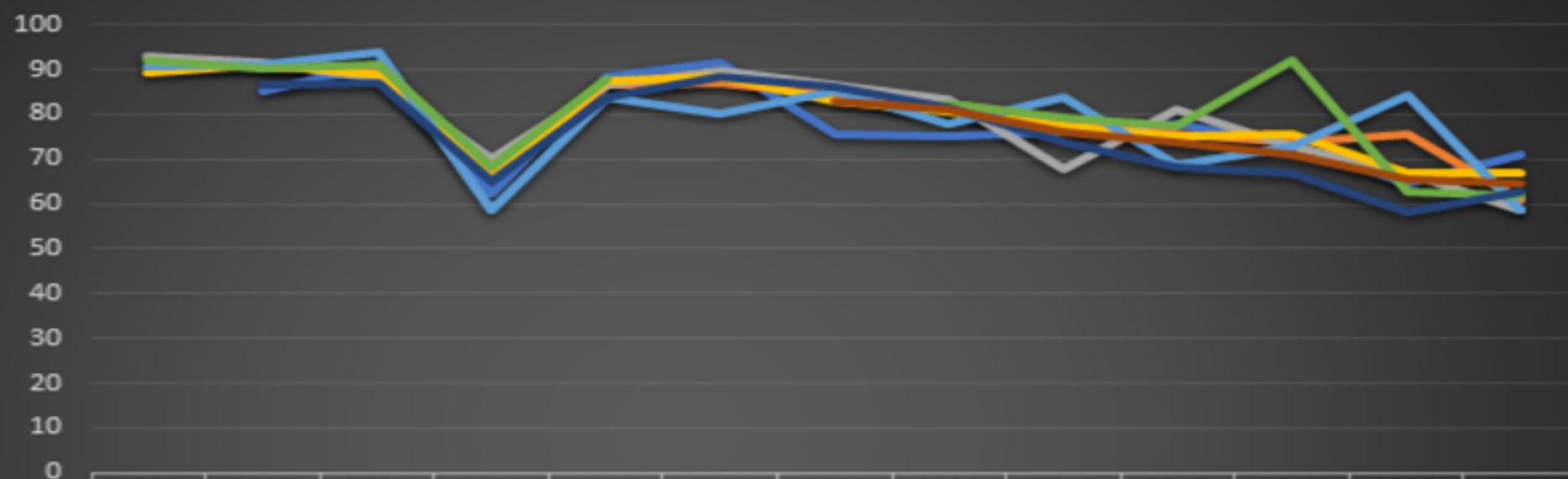
Druckit alkohol senaste 12 månaderna åk 9



	1997	1999	2003	2008	2011	2013	2015	2017	2019	2021
Härmösand	56	57	63	47	51	50	35	27	40	33
Kramfors	60	73	73	56	55	38	36	43	51	29
Sollefteå	71	61	69	65	63	58	45	45	38	44
Sundsvall	61	61	64	60	51	40	41	35	39	31
Timrå	71	51	65	64	56	42	33	44	27	32
Ånge	67	65	71	66	63	49	43	45	51	32
Örnsköldsvik	62	62	69	63	53	43	29	27	32	29
Västernorrland				60	54	44	37	35	38	31

— Härmösand
 — Kramfors
 — Sollefteå
 — Sundsvall
 — Timrå
 — Ånge
 — Örnsköldsvik
 — Västernorrland

Druckit alkohol senaste 12 månaderna gymnasiet år 2



	1996	1998	2000	2001	2002	2006	2008	2011	2013	2015	2017	2019	2021
Härnösand		85	91	62	89	91	76	75	76	78	73	65	71
Kramfors		90	91	67	87	87	84	82	79	76	74	76	61
Sollefteå	93	91	88	70	87	90	87	83	68	81	73	67	59
Sundsvall	89	91	89	65	87	88	83	81	77	75	75	67	67
Timrå	91	91	94	59	84	80	85	78	84	69	73	84	59
Ånge	92	90	91	68	88			83	79	78	92	63	62
Örnköldsvik		87	87	65	84	89	86	82	74	68	67	58	63
Västernorrland							83	81	76	74	71	66	65

Härnösand

Kramfors

Sollefteå

Sundsvall

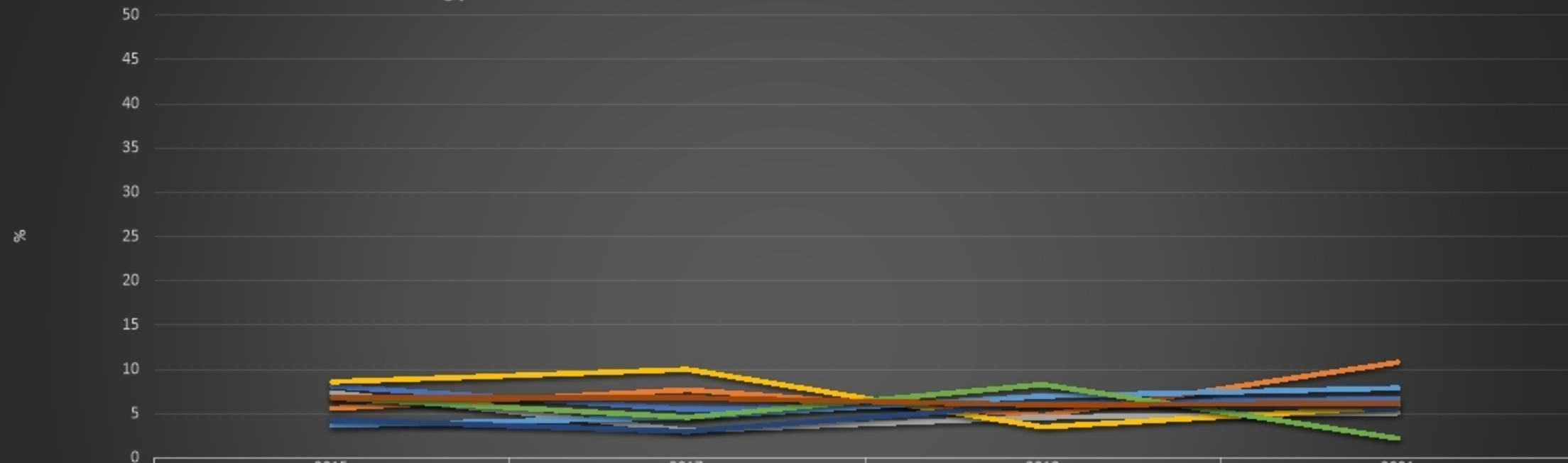
Timrå

Ånge

Örnköldsvik

Västernorrland

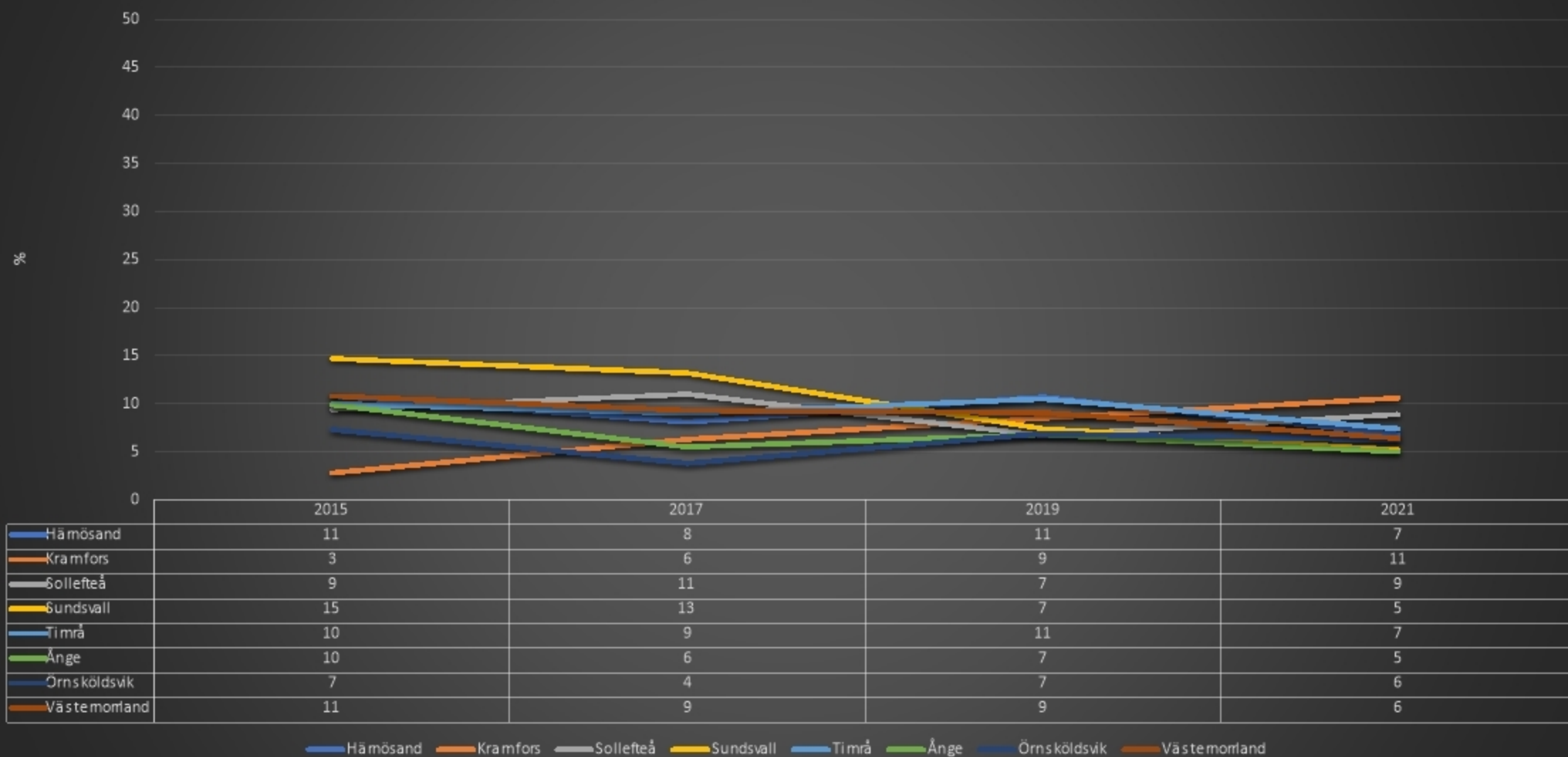
Har du någon gång använt narkotika? % Flickor åk 9 & gymnasiet år 2

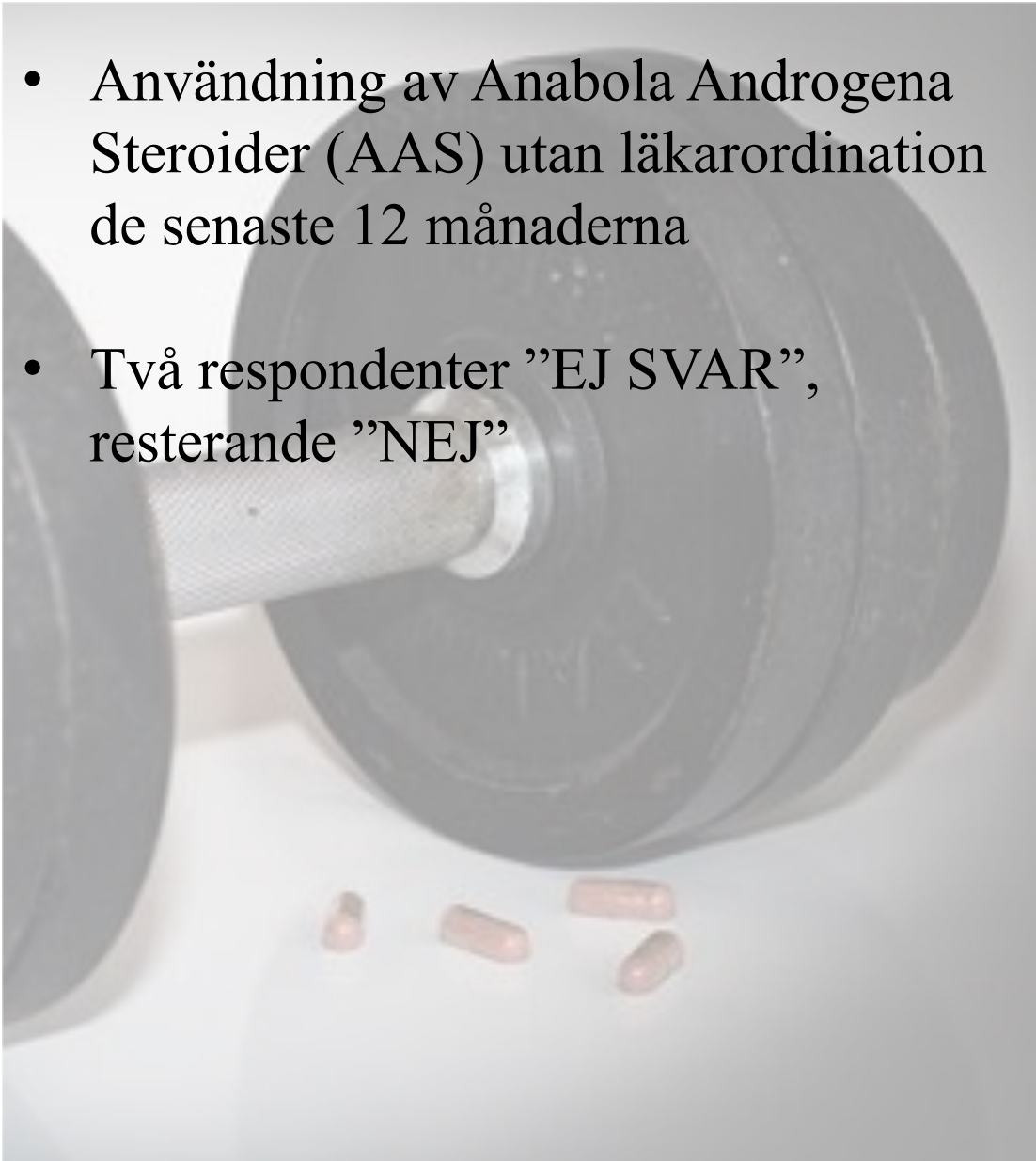


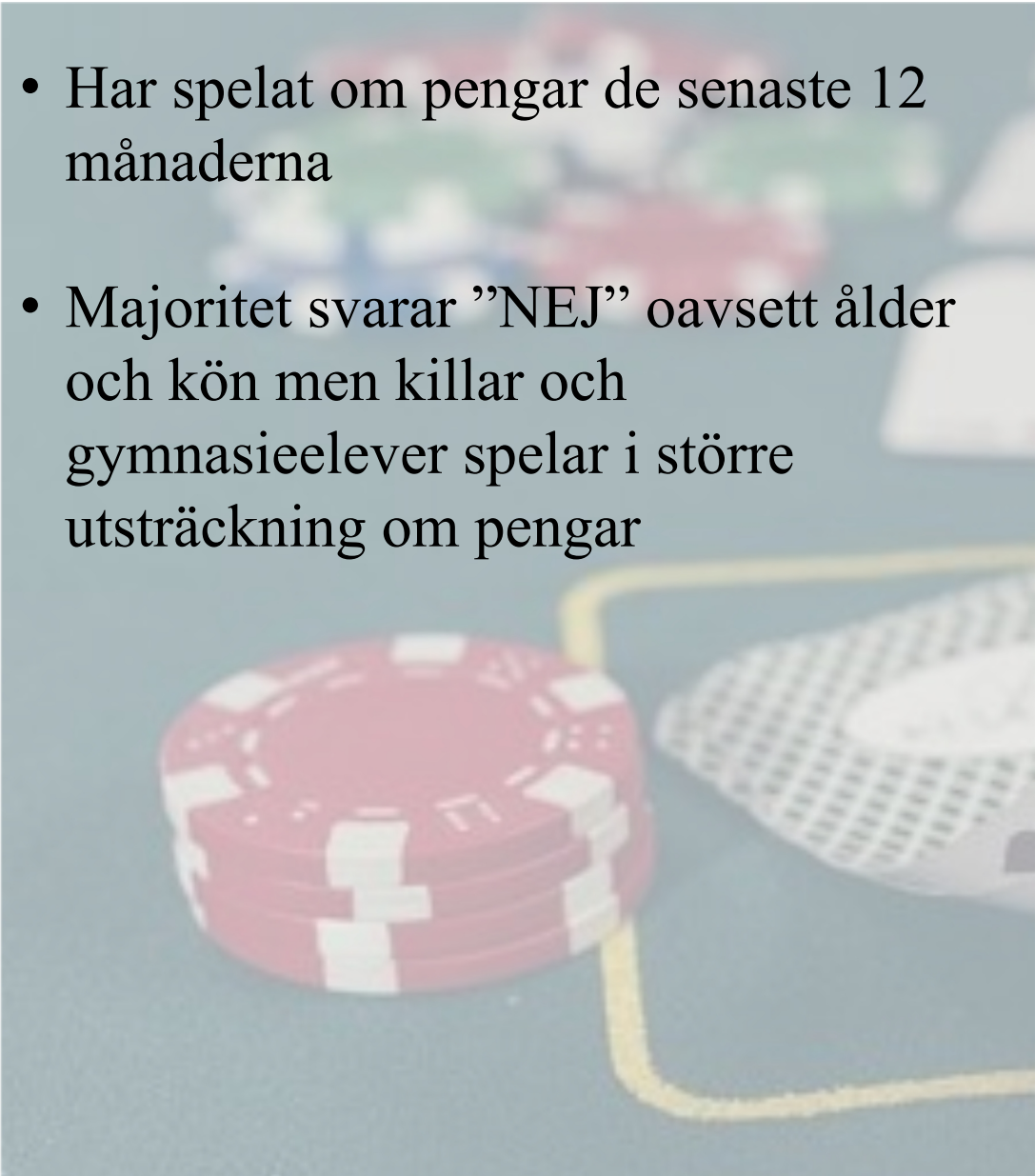
	2015	2017	2019	2021
Härmösand	8	6	6	7
Kramfors	6	8	5	11
Sollefteå	7	3	5	5
Sundsvall	9	10	4	6
Timrå	4	5	7	8
Ånge	7	5	8	2
Örnsköldsvik	4	3	6	6
Västernorrland	7	7	6	6

— Härmösand
 — Kramfors
 — Sollefteå
 — Sundsvall
 — Timrå
 — Ånge
 — Örnsköldsvik
 — Västernorrland

Har du någon gång använt narkotika? %Pojkar åk 9 & gymnasiet år 2.



- 
- A photograph showing a dumbbell and several pills on a white surface. The dumbbell is in the foreground, and the pills are scattered on the surface below it.
- Användning av Anabola Androgena Steroider (AAS) utan läkarordination de senaste 12 månaderna
 - Två respondenter "EJ SVAR", resterande "NEJ"

- 
- A photograph showing a stack of red and white chips on a blue surface. The chips are in the foreground, and a white mouse is visible in the background.
- Har spelat om pengar de senaste 12 månaderna
 - Majoritet svarar "NEJ" oavsett ålder och kön men killar och gymnasieelever spelar i större utsträckning om pengar

Haft lust att prova narkotika

Pojkar	2015	2017	2019	2021
Härnösand			19	12
Kramfors			14	13
Sollefteå			12	9
Sundsvall			14	11
Timrå			17	8
Ånge			12	8
Örnsköldsvik			12	10
Västernorrland	13	13	14	10



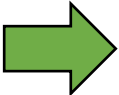

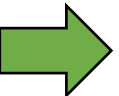



Haft lust att prova narkotika

Flickor	2015	2017	2019	2021
Härnösand			13	15
Kramfors			10	16
Sollefteå			9	15
Sundsvall			10	11
Timrå			14	12
Ånge			7	18
Örnsköldsvik			13	12
Västernorrland	11	11	11	13



Upplevd risk att skada sig själv fysiskt eller på annat sätt

- Röka 10 cigaretter eller mer per dag  Majoritet oavsett ålder och kön "Stor risk"
- Snusa tre dosor i veckan  Vanligare bland killar och gymnasieelever att skatta de lägre riskalternativen. Små skillnader i % mellan "Ingen risk" och "Stor risk"
- Berusa sig på alkohol varje helg  Majoritet oavsett ålder och kön svarar "Stor risk" men överlag en högre riskmedvetenhet bland tjejer än killar
- Prova cannabis (marijuana och hasch) en-två gånger  Majoritet på "Stor risk" bland tjejer årskurs 9 samt gymnasiet årskurs 2 killar. Små skillnader i % mellan "Ingen risk", "Liten risk" och "Måttlig risk" mellan övriga åldrar och kön.
- Använda cannabis varje helg  Riskmedvetenheten ökar när skillnaden är "använda" istället för "prova"
- Prova heroin en-två gånger  Majoritet oavsett ålder och kön "Stor risk"

Utveckling av ANDTS-vanor Västernorrland 2015-2021

- Mest tydligt nedgång i årskurs 9 är minskningen av andelen elever som röker. Denna minskning återfinns även bland gymnasieeleverna
- Årskonsumtionen av alkohol lägre i båda årskurserna 2021 jämfört med 2015
- I gymnasiet har andelen alkoholkonsumenter och intensivkonsumenter sjunkit mellan 2015 och 2021
- Andelen snusare och spelare har ökat i båda årskurserna jämfört med 2015



- Tobaksfri duo
- Cannabisförebyggande utbildning
- Dopingnätverk
- Ungdomsarenor fria från alkohol, narkotika, doping, tobak och spel
- Utvidgad tobakslagstiftning



[Politiker - Lagar för alla barns framtid
\(lagarforallabarnsframtid.se\)](https://lagarforallabarnsframtid.se)

#LAGARFÖRALLABARNFRAMTID